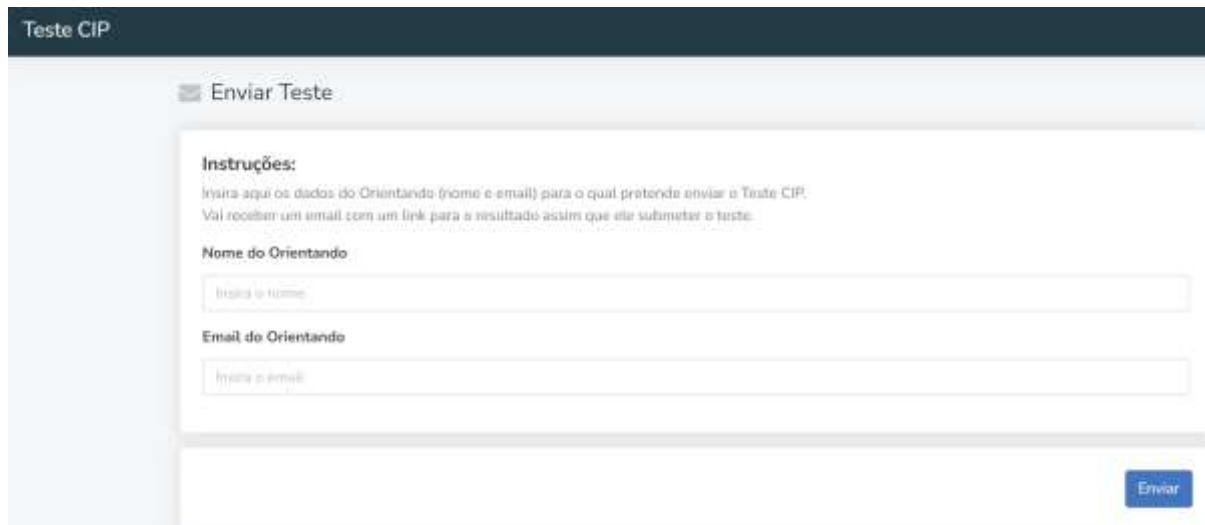


Manual de Utilização

Teste CIP On-line

Orientação Vocacional e Coaching

No perfil Orientador o orientador deverá atribuir o teste vocacional a cada orientando através do nome e *email* como mostra a figura 1.



The screenshot shows a web interface titled 'Teste CIP'. At the top, there is a dark blue header with the text 'Teste CIP'. Below the header, there is a light blue sidebar with a button labeled 'Enviar Teste'. The main content area is white and contains the following elements:

- Instruções:** Insira aqui os dados do Orientando (nome e email) para o qual pretende enviar o Teste CIP. Vai receber um email com um link para o resultado assim que ele submeter o teste.
- Nome do Orientando:** A label above a text input field with the placeholder text 'Insira o nome'.
- Email do Orientando:** A label above a text input field with the placeholder text 'Insira o email'.
- Enviar:** A blue button located at the bottom right of the form area.

Fig. 1

Posteriormente o orientando recebe no seu *email* uma mensagem para realizar o teste vocacional como mostra a figura 2.



Fig. 2

No perfil Escola o orientando deverá preencher o campo *Username* e *password* como mostra a figura 3 através do seguinte link: <https://www.orientacao-vocacional-teste.com>



The image shows a login form titled "Teste Vocacional". It features two input fields: "Email ou Username" and "Password". Below the "Password" field, there is a checked checkbox labeled "Lembrar-me" and a link for "Recuperar Password". At the bottom of the form is a blue button labeled "Entrar".

Fig. 3

De seguida o orientando deverá preencher o cabeçalho nos itens “Destinatário” e “País” como mostra a figura 4.



Destinatário:

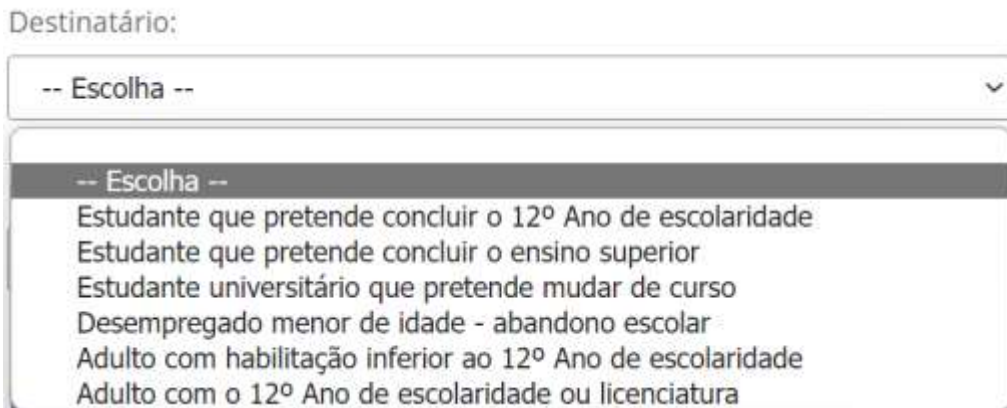
País:

Fig. 4

No item “Destinatário” existem as seguintes opções como mostra a figura 5.

Por exemplo, se o orientando for um estudante e não pretende prosseguir estudos no ensino superior deverá escolher a opção “Estudante que pretende concluir o 12º Ano de escolaridade”. Se pelo contrário, for um estudante que pretende prosseguir estudos no ensino superior deverá escolher a opção “Estudante que pretende concluir o ensino superior”.

Destinatário:



-- Escolha --

-- Escolha --

Estudante que pretende concluir o 12º Ano de escolaridade

Estudante que pretende concluir o ensino superior

Estudante universitário que pretende mudar de curso

Desempregado menor de idade - abandono escolar


Adulto com habilitação inferior ao 12º Ano de escolaridade

Adulto com o 12º Ano de escolaridade ou licenciatura

Fig. 5

No item “País” o orientando deverá escolher a opção onde reside (Portugal, Brasil ou Angola) como mostra a figura 6:

País:



-- Escolha --

-- Escolha --

Portugal

Brasil

Angola

Fig. 6

Depois de preencher o cabeçalho o orientando deverá realizar o teste propriamente dito que é constituído por 198 questões divididas por 3 itens: 66 questões relacionadas com os **interesses** do orientando (questões do tipo Gosto/Não Gosto/Talvez), 66 questões relacionadas com as **competências** do orientando (questões do tipo Sim/Não/Talvez) e 66 questões relacionadas com a **personalidade** do orientando (questões do tipo Sim/Não/Talvez).

No final do Teste o orientando deverá clicar no botão “Terminar”.

Como todas as questões são obrigatórias, se o orientando não responder a alguma questão, irá surgir uma mensagem a vermelho para ele responder a essa questão como mostra a figura 7.

Consciosos - Pessoa com a capacidade de julgar os próprios atos.	Sim <input type="radio"/>	Não <input checked="" type="radio"/>	Talvez <input type="radio"/>
Estável	Por favor responda a esta pergunta →		
Disciplinado	Sim <input type="radio"/>	Não <input type="radio"/>	Talvez <input checked="" type="radio"/>
Regular - Pessoa que rege o seu comportamento por determinadas regras.	Sim <input type="radio"/>	Não <input checked="" type="radio"/>	Talvez <input type="radio"/>
Fidedigno - Pessoa em que se pode confiar.	Sim <input checked="" type="radio"/>	Não <input type="radio"/>	Talvez <input type="radio"/>
Obediente	Sim <input type="radio"/>	Não <input type="radio"/>	Talvez <input checked="" type="radio"/>
Exato	Sim <input type="radio"/>	Não <input checked="" type="radio"/>	Talvez <input type="radio"/>
Eficiente	Sim <input type="radio"/>	Não <input checked="" type="radio"/>	Talvez <input type="radio"/>
Cuidadoso.	Sim <input checked="" type="radio"/>	Não <input type="radio"/>	Talvez <input type="radio"/>

Terminar

Fig. 7

Após clicar no botão “Terminar” o relatório será enviado para o *email* do orientador como mostra a figura 8.



Teste enviado com sucesso.
Para obter os resultados por favor contacte o seu orientador.
Obrigado.

Fig. 8

Este relatório poderá ser impresso diretamente ou poderá ser gerado num PDF alterando a predefinição da impressora instalada para "Guardar como PDF" através do botão "Imprimir" como mostra a figura 9. O orientador poderá ainda encaminhar o relatório para o *email* do orientando.

Médico
Médico Dentista
Médico Veterinário
Nutricionista e Dietético
Personal Trainer
Professor do Ensino Básico e Secundário
Psicólogo
Psicopedagogo
Técnico Superior de Acupuntura
Técnico Superior de Audiologia
Técnico Superior de Desenvolvimento Comunitário
Técnico Superior de Psicologia Clínica
Técnico Superior de Fitofarmacêutica e Plantas Aromáticas e Medicinais
Técnico Superior de Higiene Oral
Técnico Superior de Imagem Médica e Radioterapia
Técnico Superior de Optometria
Técnico Superior de Ortopedia
Técnico Superior de Optóptica
Técnico Superior de Osteopatia
Técnico Superior de Podologia
Técnico Superior de Reabilitação e Inserção Social
Técnico Superior de Reabilitação Psicomotora
Técnico Superior de Treino Desportivo
Terapeuta da Fala
Terapeuta Ocupacional

Imprimir

Fig. 9

Cada orientando só poderá realizar uma vez o teste vocacional para cada atribuição. Caso tente realizar novamente aparecerá uma mensagem para contactar o orientador como mostra a figura 10.



**Este teste já foi submetido.
Para repetir o teste por favor contacte o seu orientador.
Obrigado.**

Fig. 10

Caso o orientador pretenda aplicar o teste vocacional novamente ao mesmo orientando:

no perfil Orientador terá de realizar uma outra atribuição no perfil Orientador (poderá utilizar o mesmo *email* da primeira atribuição);

no perfil Escola basta introduzir o mesmo *Username e Password*.